

# OBSERVATORI DE LA **IMMIGRACIÓ** ALT PENEDEÈS - GARRAF

4t. Trimestre  
2016



 **ancomunitat**

PENEDEÈS | GARRAF

SERVEI D'INICIATIVES ECONÒMIQUES

# Índex

---

Contractació registrada a estrangers  
4t. trimestre de 2016

03

---

Atur registrat a estrangers  
4t. trimestre de 2016

12


---

# OBSERVATORI DE LA **IMMIGRACIÓ**

---

## Contractació registrada a estrangers

4t. trimestre de 2016





### Trets característics a l'Alt Penedès

- ➔ La contractació trimestral a persones estrangeres representa el 16% del total de contractes. Se n'han realitzat un total de 1.586, 170 més (+12%) que l'últim trimestre de l'any anterior. Durant el mes de novembre s'han realitzat el 37% dels contractes d'aquest col·lectiu, durant el mes d'octubre el 32% i, el 31% restant, ha estat durant el mes de desembre.
- ➔ El perfil del contractat estranger correspon a un home (74%), mentre que per edat beneficia especialment les persones d'entre 30 i 44 anys en un 52% dels casos, seguit per la franja d'edat de més de 44 anys en un 25% dels casos.
- ➔ Al llarg d'aquest últim trimestre de l'any, el sector dels serveis i el de l'agricultura han estat els sectors econòmics amb un major dinamisme contractual, amb un 42% i un 24% del total de contractes d'estrangers, respectivament.
- ➔ La taxa de temporalitat de la població estrangera, durant aquest període, s'ha situat en un 91%, i per tant, el 9% restant, correspon a contractació indefinida.
- ➔ En referència a la durada dels contractes dels estrangers, el 57% són de durada indeterminada, i els segueix el 22% que són de durada inferior a un mes.

### Trets característics al Garraf

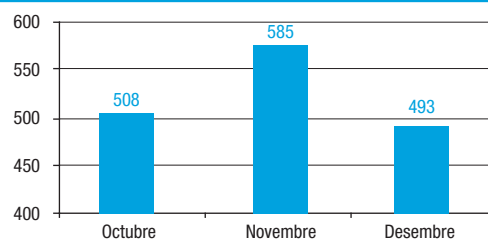
- ➔ En el quart trimestre, el 17% dels contractes formalitzats pertanyen a persones estrangeres. En aquest període s'han realitzat un total de 1.734 contractes a estrangers, el que signifiquen 30 menys (-2%) que en el mateix període de l'any anterior. Durant el mes de novembre es va realitzar el 36% dels contractes, el mes d'octubre el 32% dels contractes trimestrals i el desembre el 28%.
- ➔ El perfil del contractat estranger correspon a un home en el 57% dels casos. Per franja d'edat, els més afavorits són les persones d'entre 30 i 44 anys en el 52% dels casos, seguits per un 22% en les persones de més de 44 anys.
- ➔ El 84% de la contractació estrangera s'ha formalitzat dins del sector dels serveis, seguit del sector de la construcció, en la segona posició, del sector de la indústria, en tercera posició i finalment pel sector de l'agricultura.
- ➔ La taxa de temporalitat, durant aquest últim període, ha estat del 87% i, per tant, la contractació indefinida és del 13%. En aquest sentit, el 45% dels contractes són de duració inferior a un mes, seguit del 20% dels contractes que són de duració indeterminada.



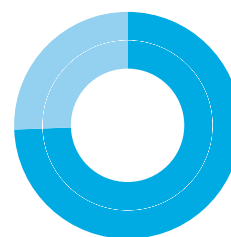
# CONTRACTES REGISTRATS PER NOMBRE, SEXE I EDAT

## ALT PENEDE'S

NOMBRE DE CONTRACTES	Octubre	Novembre	Desembre	Total
Nombre	508	585	493	1.586
%	32,03	36,89	31,08	100,00

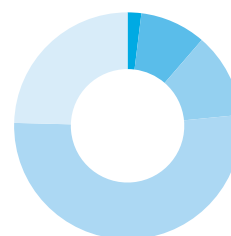


SEXE	Octubre	Novembre	Desembre	Total	% S/Contractes
Homes	381	441	358	1.180	74,40
Dones	127	144	135	406	25,60
Total	508	585	493	1.586	100,00



74,40% Homes  
25,60% Dones

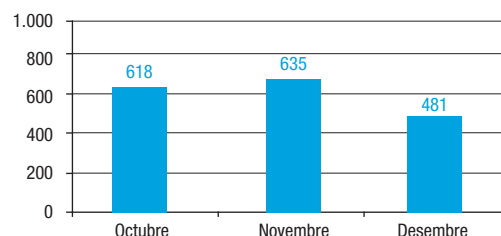
EDAT	Octubre	Novembre	Desembre	Total	% S/Contractes
< 20 anys	8	9	14	31	1,95
20-24 anys	42	63	44	149	9,39
25-29 anys	81	55	56	192	12,11
30-44 anys	257	302	265	824	51,95
> 44 anys	120	156	114	390	24,59
Total	508	585	493	1.586	100,00



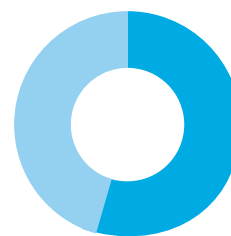
1,95% < 20 anys  
9,39% 20-24 anys  
12,11% 25-29 anys  
51,95% 30-44 anys  
24,59% > 44 anys

## GARRAF

NOMBRE DE CONTRACTES	Octubre	Novembre	Desembre	Total
Nombre	618	635	481	1.734
%	35,64	36,62	27,74	100,00

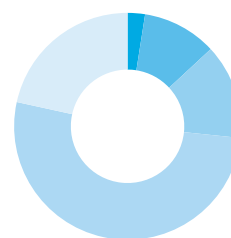


SEXE	Octubre	Novembre	Desembre	Total	% S/Contractes
Homes	343	374	264	981	56,57
Dones	275	261	217	753	43,43
Total	618	635	481	1.734	100,00



56,57% Homes  
43,43% Dones

EDAT	Octubre	Novembre	Desembre	Total	% S/Contractes
< 20 anys	19	12	12	43	2,48
20-24 anys	75	56	53	184	10,61
25-29 anys	76	95	64	235	13,55
30-44 anys	307	343	248	898	51,79
> 44 anys	141	129	104	374	21,57
Total	618	635	481	1.734	100,00



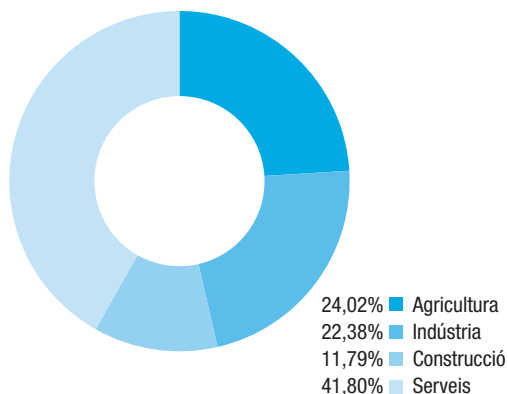
2,48% < 20 anys  
10,61% 20-24 anys  
13,55% 25-29 anys  
51,79% 30-44 anys  
21,57% > 44 anys



# CONTRACTES REGISTRATS PER SECTOR ECONÒMIC, TIPUS DE CONTRACTE I SEXE, I PER DURADA

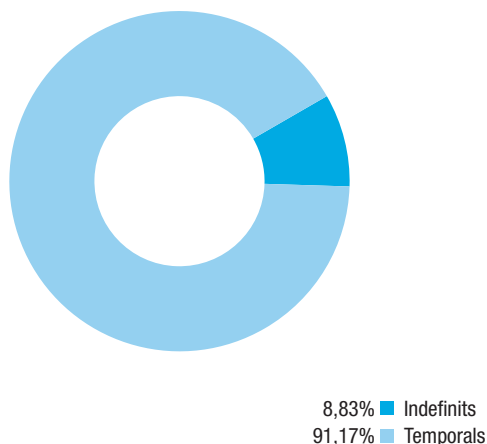
## ALT PENEDEÈS

SECTOR ECONÒMIC	Octubre	Novembre	Desembre	Total	% S/Contractes
Agricultura	98	178	105	381	24,02
Indústria	121	135	99	355	22,38
Construcció	64	57	66	187	11,79
Serveis	225	215	223	663	41,80
<b>Total</b>	<b>508</b>	<b>585</b>	<b>493</b>	<b>1.586</b>	<b>100,00</b>

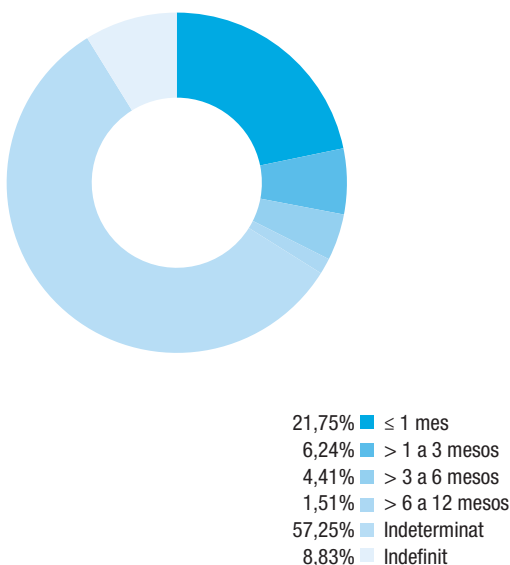


CCAE-2009

TIPUS CONT. I SEXE		Octubre	Novembre	Desembre	Total	% S/Contractes
Indefinitos	Homes	40	26	25	91	8,83
	Dones	11	18	20	49	
Temporals	Homes	341	415	333	1.089	91,17
	Dones	116	126	115	357	
Total	Indefinitos	51	44	45	140	100,00
	Temporals	457	541	448	1.446	



DURADA EN MESOS	Octubre	Novembre	Desembre	Total	% S/Contractes
≤ 1 mes	114	124	107	345	21,75
> 1 a 3 mesos	23	38	38	99	6,24
> 3 a 6 mesos	27	22	21	70	4,41
> 6 a 12 mesos	7	11	6	24	1,51
> 12 a 18 mesos	-	-	-	-	-
> 18 a 24 mesos	-	-	-	-	-
> 24 mesos	-	-	-	-	-
Indeterminat	286	346	276	908	57,25
Indefinit	51	44	45	140	8,83
<b>Total</b>	<b>508</b>	<b>585</b>	<b>493</b>	<b>1.586</b>	<b>100,00</b>

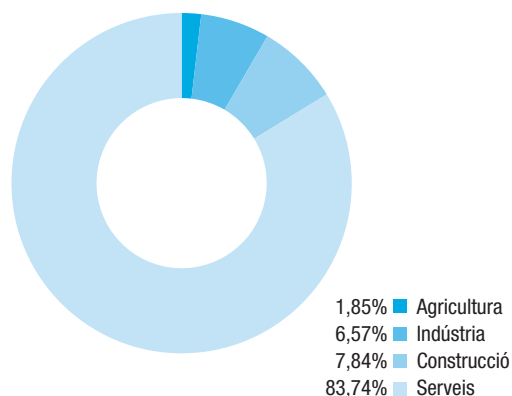


# CONTRACTES REGISTRATS PER SECTOR ECONÒMIC, TIPUS DE CONTRACTE I SEXE, I PER DURADA



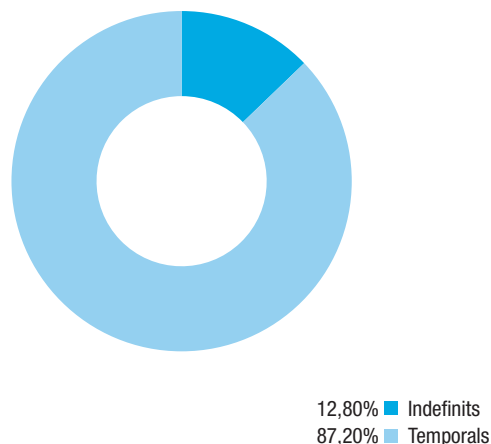
## GARRAF

SECTOR ECONÒMIC	Octubre	Novembre	Desembre	Total	% S/Contractes
Agricultura	12	8	12	32	1,85
Indústria	41	32	41	114	6,57
Construcció	50	57	29	136	7,84
Serveis	515	538	399	1.452	83,74
<b>Total</b>	<b>618</b>	<b>635</b>	<b>481</b>	<b>1.734</b>	<b>100,00</b>

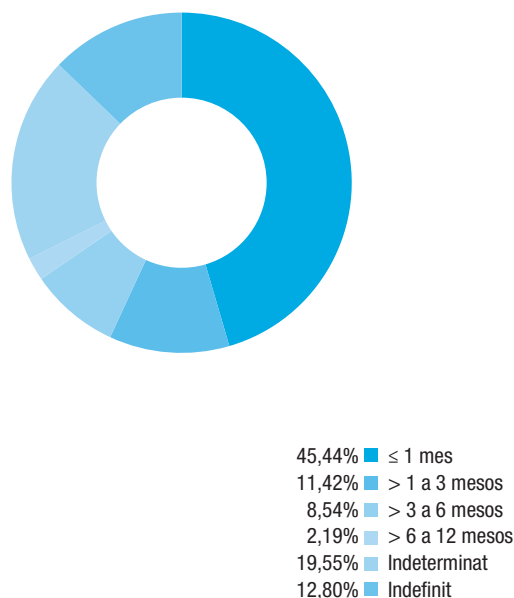


CCAE-2009

TIPUS CONT. I SEXE		Octubre	Novembre	Desembre	Total	% S/Contractes
Indefinitos	Homes	40	43	36	119	12,80
	Dones	44	27	32	103	
Temporals	Homes	303	331	228	862	87,20
	Dones	231	234	185	650	
Total	Indefinitos	84	70	68	222	100,00
	Temporals	534	565	413	1.512	



DURADA EN MESOS	Octubre	Novembre	Desembre	Total	% S/Contractes
≤ 1 mes	275	306	207	788	45,44
> 1 a 3 mesos	59	83	56	198	11,42
> 3 a 6 mesos	46	50	52	148	8,54
> 6 a 12 mesos	21	11	6	38	2,19
> 12 a 18 mesos	-	-	-	-	-
> 18 a 24 mesos	-	-	-	-	-
> 24 mesos	-	-	1	-	0,06
Indeterminat	133	115	91	339	19,55
Indefinit	84	70	68	222	12,80
<b>Total</b>	<b>618</b>	<b>635</b>	<b>481</b>	<b>1.734</b>	<b>100,00</b>





## ALT PENEDEÈS

MUNICIPIIS	Octubre	Novembre	Desembre	TOTAL
Avinyonet del Penedès	17	11	4	32
Les Cabanyes	1	3	3	7
Castellet i la Gornal	2	19	7	28
Castellví de la Marca	5	12	11	28
Font-rubí	5	25	15	45
Gelida	13	13	16	42
La Granada	8	15	12	35
Mediona	3	4	1	8
Olèrdola	36	34	20	90
Olesa de Bonesvalls	1	2	2	5
Pacs del Penedès	2	5	4	11
El Pla del Penedès	2	13	5	20
Pontons	10	7	-	17
Puigdàlber	7	5	13	25
Sant Cugat Sesgarrigues	6	4	2	12
Sant Llorenç d'Hortons	19	25	14	58
Sant Martí Sarroca	6	29	11	46
Sant Pere de Riudebitlles	3	7	8	18
Sant Quintí de Mediona	5	1	3	9
Sant Sadurní d'Anoia	67	35	48	150
Santa Fe del Penedès	-	2	1	3
Santa Margarida i els Monjos	92	96	79	267
Subirats	12	27	20	59
Torrelavit	1	10	3	14
Torrelles de Foix	12	11	13	36
Vilafranca del Penedès	170	162	162	494
Vilobí del Penedès	3	8	16	27
<b>Total Comarca</b>	<b>508</b>	<b>585</b>	<b>493</b>	<b>1.586</b>

Agricult.	Indústria	Construc.	Serveis	TOTAL
3	-	-	1	4
-	-	-	3	3
2	5	-	-	7
11	-	-	-	11
12	3	-	-	15
2	4	-	10	16
6	-	2	4	12
-	-	-	1	1
3	7	-	10	20
1	-	-	1	2
2	2	-	-	4
4	-	1	-	5
-	-	-	-	0
-	3	-	10	13
1	1	-	-	2
2	2	1	9	14
9	-	-	2	11
-	1	-	7	8
2	1	-	-	3
1	8	1	38	48
1	-	-	-	1
7	50	17	5	79
6	3	2	9	20
-	-	-	3	3
11	-	-	2	13
10	9	42	101	162
9	-	-	7	16
<b>105</b>	<b>99</b>	<b>66</b>	<b>223</b>	<b>493</b>

## GARRAF

MUNICIPIIS	Octubre	Novembre	Desembre	TOTAL
Canyelles	7	8	3	18
Cubelles	18	27	20	65
Olivella	4	2	5	11
Sant Pere de Ribes	76	47	40	163
Sitges	197	223	191	611
Vilanova i la Geltrú	316	328	222	866
<b>Total Comarca</b>	<b>618</b>	<b>635</b>	<b>481</b>	<b>1.734</b>

Agricult.	Indústria	Construc.	Serveis	TOTAL
-	2	-	1	3
-	-	2	18	20
-	-	2	3	5
8	3	-	29	40
-	1	12	178	191
4	35	13	170	222
<b>12</b>	<b>41</b>	<b>29</b>	<b>399</b>	<b>481</b>





## ALT PENEDEÈS

MUNICIPIS	Homes	Dones	< 20 anys	de 20 a 24	de 25 a 29	de 30 a 44	> 44 anys	TOTAL
Avinyonet del Penedès	4	-	-	-	-	4	-	4
Les Cabanyes	-	3	-	1	-	2	-	3
Castellet i la Gornal	6	1	-	3	1	3	-	7
Castellví de la Marca	10	1	1	-	2	6	2	11
Font-rubí	15	-	-	-	4	8	3	15
Gelida	16	-	2	1	4	6	3	16
La Granada	12	-	-	-	3	6	3	12
Mediona	1	-	-	-	-	-	1	1
Olèrdola	10	10	-	1	1	12	6	20
Olesa de Bonesvalls	1	1	-	-	-	2	-	2
Pacs del Penedès	3	1	-	-	-	4	-	4
El Pla del Penedès	5	-	-	1	1	3	-	5
Pontons	-	-	-	-	-	-	-	-
Puigdàlber	5	8	1	1	1	5	5	13
Sant Cugat Sesgarrigues	2	-	-	-	-	2	-	2
Sant Llorenç d'Hortons	6	8	-	-	3	9	2	14
Sant Martí Sarroca	8	3	1	-	1	2	7	11
Sant Pere de Riudebitlles	4	4	-	1	-	4	3	8
Sant Quintí de Mediona	2	1	-	1	-	1	1	3
Sant Sadurní d'Anoia	37	11	4	7	7	26	4	48
Santa Fe del Penedès	1	-	-	-	-	1	-	1
Santa Margarida i els Monjos	66	13	1	4	6	37	31	79
Subirats	14	6	-	2	1	14	3	20
Torrelavit	2	1	-	-	-	-	3	3
Torrelles de Foix	12	1	-	-	1	7	5	13
Vilafranca del Penedès	102	60	4	21	19	89	29	162
Vilobí del Penedès	14	2	-	-	1	12	3	16
<b>Total Comarca</b>	<b>358</b>	<b>135</b>	<b>14</b>	<b>44</b>	<b>56</b>	<b>265</b>	<b>114</b>	<b>493</b>

## GARRAF

MUNICIPIS	Homes	Dones	< 20 anys	de 20 a 24	de 25 a 29	de 30 a 44	> 44 anys	TOTAL
Canyelles	2	1	-	-	-	2	1	3
Cubelles	7	13	-	2	4	10	4	20
Olivella	3	2	-	1	1	2	1	5
Sant Pere de Ribes	29	11	1	4	8	19	8	40
Sitges	96	95	4	13	30	117	27	191
Vilanova i la Geltrú	127	95	7	33	21	98	63	222
<b>Total Comarca</b>	<b>264</b>	<b>217</b>	<b>12</b>	<b>53</b>	<b>64</b>	<b>248</b>	<b>104</b>	<b>481</b>



# CONTRACTACIÓ REGISTRADA PER MUNICIPIS, TIPUS DE CONTRACTE I SEXE

## ALT PENEDEÈS

MUNICIPIS	Indefinits Homes	Indefinits Dones	Temporals Homes	Temporals Dones	Indefinits Totals	Temporals Totals
Avinyonet del Penedès	2	-	2	-	2	2
Les Cabanyes	-	1	-	2	1	2
Castellet i la Gornal	-	-	6	1	-	7
Castellví de la Marca	-	-	10	1	-	11
Font-rubí	-	-	15	-	-	15
Gelida	2	-	14	-	2	14
La Granada	-	-	12	-	-	12
Mediona	-	-	1	-	-	1
Olèrdola	1	4	9	6	5	15
Olesa de Bonesvalls	-	-	1	1	-	2
Pacs del Penedès	-	-	3	1	-	4
El Pla del Penedès	-	-	5	-	-	5
Pontons	-	-	-	-	-	0
Puigdàlber	-	-	5	8	-	13
Sant Cugat Sesgarrigues	-	-	2	-	-	2
Sant Llorenç d'Hortons	-	-	6	8	-	14
Sant Martí Sarroca	-	1	8	2	1	10
Sant Pere de Riudebitlles	-	2	4	2	2	6
Sant Quintí de Mediona	-	-	2	1	-	3
Sant Sadurn d'Anoia	-	-	37	11	-	48
Santa Fe del Penedès	-	-	1	-	-	1
Santa Margarida i els Monjos	6	-	60	13	6	73
Subirats	3	-	11	6	3	17
Torrelavit	-	-	2	1	-	3
Torrelles de Foix	2	-	10	1	2	11
Vilafranca del Penedès	9	12	93	48	21	141
Vilobí del Penedès	-	-	14	2	-	16
<b>Total Comarca</b>	<b>25</b>	<b>20</b>	<b>333</b>	<b>115</b>	<b>45</b>	<b>448</b>

## GARRAF

MUNICIPIS	Indefinits Homes	Indefinits Dones	Temporals Homes	Temporals Dones	Indefinits Totals	Temporals Totals
Canyelles	-	-	2	1	0	3
Cubelles	2	7	5	6	9	11
Olivella	1	1	2	1	2	3
Sant Pere de Ribes	5	1	24	10	6	34
Sitges	17	17	79	78	34	157
Vilanova i la Geltrú	11	6	116	89	17	205
<b>Total Comarca</b>	<b>36</b>	<b>32</b>	<b>228</b>	<b>185</b>	<b>68</b>	<b>413</b>

# CONTRACTACIÓ REGISTRADA PER MUNICIPIS I DURADA



## ALT PENEDÈS

MUNICIPIS	≤ 1 mes	> 1 a 3 mesos	> 3 a 6 mesos	> 6 a 12 mesos	> 12 a 18 mesos	> 18 a 24 mesos	> 24 mesos	Indeterminats	Indefinitos	Total
Avinyonet del Penedès	1	-	-	-	-	-	-	1	2	4
Les Cabanyes	-	1	1	-	-	-	-	-	1	3
Castellet i la Gornal	4	-	-	-	-	-	-	3	-	7
Castellví de la Marca	-	-	-	-	-	-	-	11	-	11
Font-rubí	3	-	-	-	-	-	-	12	-	15
Gelida	2	7	-	-	-	-	-	5	2	16
La Granada	4	-	-	-	-	-	-	8	-	12
Mediona	1	-	-	-	-	-	-	-	-	1
Olèrdola	7	3	1	-	-	-	-	4	5	20
Olesa de Bonesvalls	-	-	-	-	-	-	-	2	-	2
Pacs del Penedès	-	-	1	-	-	-	-	3	-	4
El Pla del Penedès	-	-	-	-	-	-	-	5	-	5
Pontons	-	-	-	-	-	-	-	-	-	0
Puigdàlber	3	4	3	-	-	-	-	3	-	13
Sant Cugat Sesgarrigues	-	1	-	-	-	-	-	1	-	2
Sant Llorenç d'Hortons	3	-	1	-	-	-	-	10	-	14
Sant Martí Sarroca	-	-	-	-	-	-	-	10	1	11
Sant Pere de Riudebitlles	4	1	-	-	-	-	-	1	2	8
Sant Quintí de Mediona	-	-	-	1	-	-	-	2	-	3
Sant Sadurní d'Anoia	11	2	1	-	-	-	-	34	-	48
Santa Fe del Penedès	-	-	-	-	-	-	-	1	-	1
Santa Margarida i els Monjos	29	3	2	-	-	-	-	39	6	79
Subirats	9	-	-	-	-	-	-	8	3	20
Torrelavit	-	-	-	-	-	-	-	3	-	3
Torrelles de Foix	-	-	-	-	-	-	-	11	2	13
Vilafranca del Penedès	19	16	11	5	-	-	-	90	21	162
Vilobí del Penedès	7	-	-	-	-	-	-	9	-	16
<b>Total Comarca</b>	<b>107</b>	<b>38</b>	<b>21</b>	<b>6</b>	<b>-</b>	<b>-</b>	<b>-</b>	<b>276</b>	<b>45</b>	<b>493</b>

## GARRAF


MUNICIPIS	≤ 1 mes	> 1 a 3 mesos	> 3 a 6 mesos	> 6 a 12 mesos	> 12 a 18 mesos	> 18 a 24 mesos	> 24 mesos	Indeterminats	Indefinitos	Total
Canyelles	3	-	-	-	-	-	-	-	0	3
Cubelles	1	3	1	-	-	-	1	5	9	20
Olivella	1	2	-	-	-	-	-	-	2	5
Sant Pere de Ribes	8	3	9	1	-	-	-	13	6	40
Sitges	80	22	21	3	-	-	-	31	34	191
Vilanova i la Geltrú	114	26	21	2	-	-	-	42	17	222
<b>Total Comarca</b>	<b>207</b>	<b>56</b>	<b>52</b>	<b>6</b>	<b>-</b>	<b>-</b>	<b>-</b>	<b>91</b>	<b>68</b>	<b>481</b>

# OBSERVATORI DE LA **IMMIGRACIÓ**

---

## Atur registrat a estrangers

4t. trimestre de 2016





### Trets característics a l'Alt Penedès

- ➔ Al desembre, es registren 1.224 desocupats estrangers, 316 persones menys (-21%) que al mateix mes de l'any anterior. Del total d'aturats a la comarca, el 19% són estrangers. Tot i així, l'atur d'estrangers ha augmentat en 8 persones respecte l'últim mes del tercer trimestre d'aquest mateix any.
- ➔ En referència, a la distribució dels parats estrangers, en els sectors econòmics cal destacar en primer lloc el sector corresponent als serveis en un 46%, seguit de l'agricultura, en un segon terme, i els sense ocupació anterior, construcció i indústria, en tercer, quart i cinquè termes, respectivament.
- ➔ El perfil del desocupat estranger correspon a un home en el 54% dels casos i les persones més afectades es situen en les franges d'edat d'entre els 40 i els 54 anys (42%) i d'entre els 25 i 39 anys (39%). Pel que fa al nivell formatiu, el 96% disposa, com a màxim, de l'educació obligatòria.
- ➔ A nivell sectorial, hi ha un descens interanual d'aturats estrangers en tots els sectors, l'agricultura amb 117 persones menys (-32%), la indústria amb 30 parats menys (-29%), la construcció 39 aturats menys (-24%), els serveis 64 menys (-10%) i els sense ocupació anterior amb 66 persones menys (-24%).

### Trets característics al Garraf

- ➔ Al desembre, el 14% dels parats al Garraf són d'origen estranger. Concretament, hi ha 1.358 desocupats, 277 persones menys (-17%) que el mes de desembre de l'any anterior. L'atur d'estrangers ha augmentat en 86 persones (+7%) des de l'inici del trimestre.
- ➔ El sector econòmic que concentra un major nombre de desocupats estrangers és el dels serveis (68%), seguit dels de sense ocupació anterior (12%), de la construcció (10%), de la indústria (5%) i de l'agricultura (5%).
- ➔ El perfil del desocupat estranger no fa distinció de gènere, mentre que per edat les persones més afectades tenen entre 40 i 54 anys (42%). La desocupació afecta sobretot les persones amb una formació acadèmica inferior o equivalent a l'educació obligatòria (93%). Així mateix, el 4% té titulació universitària.
- ➔ És necessari destacar que la disminució interanual de l'atur beneficia a tots els sectors econòmics. Hi ha un descens en el sector de la indústria en 46 persones (-40%), en el sector dels serveis que baixa en 164 persones (-15%), en la construcció de 52 persones menys (-27%), el sector de l'agricultura en 4 persones menys (-7%) i en els de sense ocupació anterior en 11 persones menys (-6%).

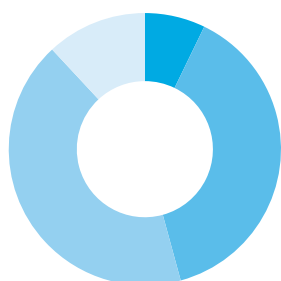


# NOMBRE D'ATURATS REGISTRATS PER SEXE I PER EDAT

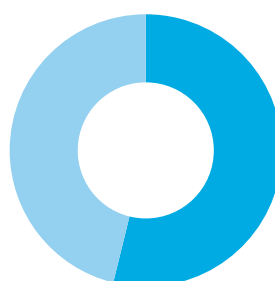
## ALT PENEDEÈS

EDAT	Octubre	Novembre	Desembre	% S/Aturats (Desembre)
< 25 anys	97	97	88	7,19
25-39 anys	542	521	472	38,56
40-54 anys	568	543	518	42,32
> 54 anys	147	143	146	11,93
<b>Total</b>	<b>1.354</b>	<b>1.304</b>	<b>1.224</b>	<b>100,00</b>

SEXE	Octubre	Novembre	Desembre	% S/Aturats (Desembre)
Homes	769	713	659	53,84
Dones	585	591	565	46,16
<b>Total</b>	<b>1.354</b>	<b>1.304</b>	<b>1.224</b>	<b>100,00</b>



7,19% < 25 anys  
38,56% 25-39 anys  
42,32% 40-54 anys  
11,93% > 54 anys

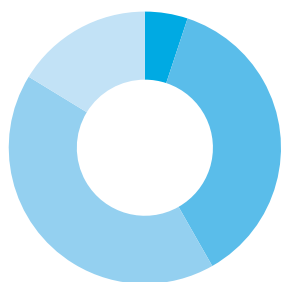


53,84% Homes  
46,16% Dones

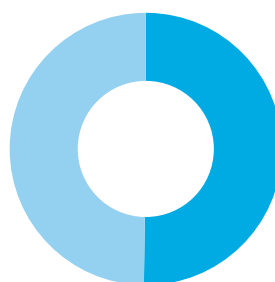
## GARRAF

EDAT	Octubre	Novembre	Desembre	% S/Aturats (Desembre)
< 25 anys	76	76	69	5,08
25-39 anys	497	522	498	36,67
40-54 anys	572	593	570	41,97
> 54 anys	218	221	221	16,27
<b>Total</b>	<b>1.363</b>	<b>1.412</b>	<b>1.358</b>	<b>100,00</b>

SEXE	Octubre	Novembre	Desembre	% S/Aturats (Desembre)
Homes	700	713	682	50,22
Dones	663	699	676	49,78
<b>Total</b>	<b>1.363</b>	<b>1.412</b>	<b>1.358</b>	<b>100,00</b>



5,08% < 25 anys  
36,67% 25-39 anys  
41,97% 40-54 anys  
16,27% > 54 anys



50,22% Homes  
49,78% Dones

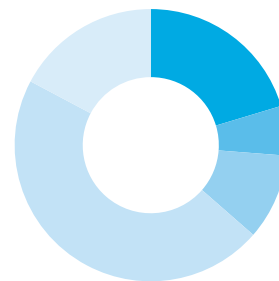
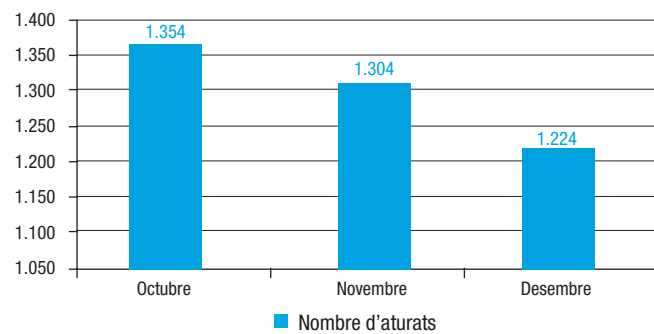


# NOMBRE D'ATURATS REGISTRATS PER SECTOR ECONÒMIC

## ALT PENEDE'S

SECTOR ECONÒMIC	Octubre	Novembre	Desembre	% S/Aturats (Desembre)
Agricultura	329	284	249	20,34
Indústria	82	74	72	5,88
Construcció	130	130	125	10,21
Serveis	579	590	567	46,32
Sense ocupació anterior	234	226	211	17,24
<b>Total</b>	<b>1.354</b>	<b>1.304</b>	<b>1.224</b>	<b>100,00</b>

CCAE-2009

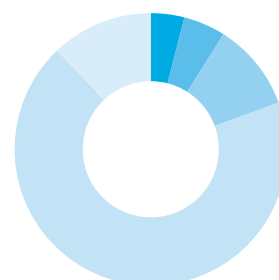
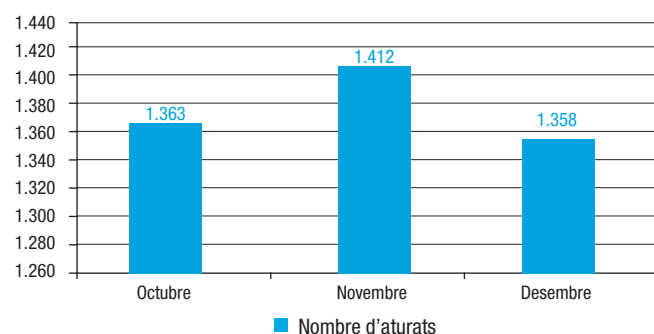


20,34% Agricultura  
 5,88% Indústria  
 10,21% Construcció  
 46,32% Serveis  
 17,24% Sense ocupació anterior

## GARRAF

SECTOR ECONÒMIC	Octubre	Novembre	Desembre	% S/Aturats (Desembre)
Agricultura	61	55	54	3,98
Indústria	79	74	68	5,01
Construcció	156	149	142	10,46
Serveis	896	967	930	68,48
Sense ocupació anterior	171	167	164	12,08
<b>Total</b>	<b>1.363</b>	<b>1.412</b>	<b>1.358</b>	<b>100,00</b>

CCAE-2009



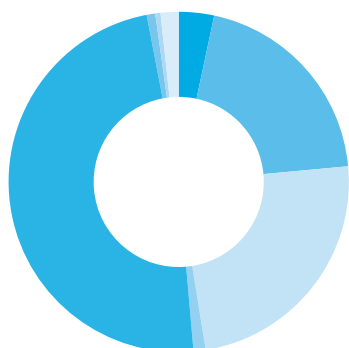
3,98% Agricultura  
 5,01% Indústria  
 10,46% Construcció  
 68,48% Serveis  
 12,08% Sense ocupació anterior



## NOMBRE D'ATURATS REGISTRATS PER NIVELL D'ESTUDIS

### ALT PENEDE'S

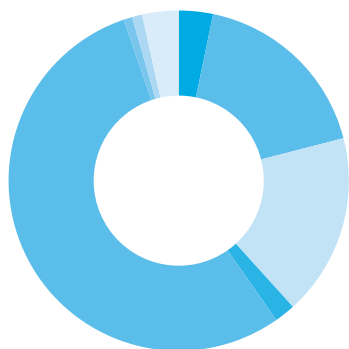
NIVELL D'ESTUDIS	Octubre	Novembre	Desembre	% S/Aturats (Desembre)
Sense estudis	51	51	41	3,35
Estudis primaris incomplets	277	263	247	20,18
Estudis primaris complets	324	302	293	23,94
Programa de formació professional	20	20	14	1,14
Educació general	643	631	592	48,37
Tècnics i professionals superiors	12	10	10	0,82
Universitaris de primer cicle	8	7	6	0,49
Universitaris de segon i tercer cicle	19	20	21	1,72
Altres estudis post-secundaris	-	-	-	-
<b>Total</b>	<b>1.354</b>	<b>1.304</b>	<b>1.224</b>	<b>100,00</b>



3,35%	■ Sense estudis
20,18%	■ Estudis primaris incomplets
23,94%	■ Estudis primaris complets
1,14%	■ Programa de formació professional
48,37%	■ Educació general
0,82%	■ Tècnics i professionals superiors
0,49%	■ Universitaris de primer cicle
1,72%	■ Universitaris de segon i tercer cicle

### GARRAF

NIVELL D'ESTUDIS	Octubre	Novembre	Desembre	% S/Aturats (Desembre)
Sense estudis	47	41	44	3,24
Estudis primaris incomplets	237	247	241	17,75
Estudis primaris complets	241	241	235	17,30
Programa de formació professional	26	27	27	1,99
Educació general	742	777	740	54,49
Tècnics i professionals superiors	10	12	11	0,81
Universitaris de primer cicle	8	11	13	0,96
Universitaris de segon i tercer cicle	51	55	47	3,46
Altres estudis post-secundaris	1	1	-	-
<b>Total</b>	<b>1.363</b>	<b>1.412</b>	<b>1.358</b>	<b>100,00</b>



3,24%	■ Sense estudis
17,75%	■ Estudis primaris incomplets
17,30%	■ Estudis primaris complets
1,99%	■ Programa de formació professional
54,49%	■ Educació general
0,81%	■ Tècnics i professionals superiors
0,96%	■ Universitaris de primer cicle
3,46%	■ Universitaris de segon i tercer cicle





## ALT PENEDE'S

MUNICIPIS	Octubre	Novembre	Desembre
Avinyonet del Penedès	14	17	13
Les Cabanyes	3	3	3
Castellet i la Gornal	11	11	11
Castellví de la Marca	13	10	8
Font-rubí	24	21	17
Gelida	76	74	72
La Granada	26	24	18
Mediona	13	12	11
Olèrdola	17	16	15
Olesa de Bonesvalls	5	3	4
Pacs del Penedès	3	3	3
El Pla del Penedès	13	13	15
Pontons	10	10	9
Puigdàlber	1	2	1
Sant Cugat Sesgarrigues	9	5	1
Sant Llorenç d'Hortons	12	14	12
Sant Martí Sarroca	22	20	23
Sant Pere de Riudebitlles	13	10	7
Sant Quintí de Mediona	42	38	41
Sant Sadurní d'Anoia	102	97	93
Santa Fe del Penedès	1	1	1
Santa Margarida i els Monjos	96	92	94
Subirats	13	15	13
Torrelavit	3	2	-
Torrelles de Foix	23	21	20
Vilafranca del Penedès	780	765	714
Vilobí del Penedès	9	5	5
<b>Total Comarca</b>	<b>1.354</b>	<b>1.304</b>	<b>1.224</b>

Agricultura	Indústria	Construcció	Serveis	Sense ocupació anterior	Total
5	1	1	5	1	13
1	-	-	1	1	3
-	-	1	10	-	11
2	-	-	4	2	8
5	-	2	6	4	17
12	3	8	30	19	72
5	2	2	5	4	18
3	1	-	5	2	11
1	1	3	8	2	15
-	1	-	2	1	4
2	-	-	1	-	3
3	-	2	7	3	15
3	2	-	3	1	9
-	1	-	-	-	1
-	-	-	1	-	1
-	3	-	7	2	12
8	2	1	10	2	23
2	-	-	2	3	7
13	2	3	17	6	41
20	6	10	36	21	93
-	-	-	-	1	1
21	7	13	43	10	94
2	-	-	7	4	13
-	-	-	-	-	0
4	1	2	6	7	20
136	39	77	350	112	714
1	-	-	1	3	5
<b>249</b>	<b>72</b>	<b>125</b>	<b>567</b>	<b>211</b>	<b>1.224</b>

## GARRAF

MUNICIPIS	Octubre	Novembre	Desembre
Canyelles	16	16	14
Cubelles	93	92	94
Olivella	31	30	28
Sant Pere de Ribes	272	284	270
Sitges	185	214	195
Vilanova i la Geltrú	766	776	757
<b>Total Comarca</b>	<b>1.363</b>	<b>1.412</b>	<b>1.358</b>

Agricultura	Indústria	Construcció	Serveis	Sense ocupació anterior	Total
-	-	1	12	1	14
3	1	11	64	15	94
-	1	2	24	1	28
10	14	22	186	38	270
-	8	12	164	11	195
41	44	94	480	98	757
<b>54</b>	<b>68</b>	<b>142</b>	<b>930</b>	<b>164</b>	<b>1.358</b>



## ALT PENEDEÈS

MUNICIPI	Homes	Dones	< 25 anys	25-39 anys	40-54 anys	> 54 anys	Total
Avinyonet del Penedès	9	4	-	2	9	2	13
Les Cabanyes	2	1	-	1	2	-	3
Castellet i la Gornal	6	5	-	5	4	2	11
Castellví de la Marca	5	3	1	3	4	-	8
Font-rubí	9	8	3	5	9	-	17
Gelida	41	31	3	34	28	7	72
La Granada	8	10	2	3	9	4	18
Mediona	5	6	1	4	4	2	11
Olèrdola	8	7	3	5	6	1	15
Olesa de Bonesvalls	3	1	1	3	-	-	4
Pacs del Penedès	2	1	-	1	1	1	3
El Pla del Penedès	5	10	-	10	4	1	15
Pontons	5	4	-	2	5	2	9
Puigdàlber	1	-	-	-	-	1	1
Sant Cugat Sesgarrigues	-	1	-	1	-	-	1
Sant Llorenç d'Hortons	5	7	1	4	5	2	12
Sant Martí Sarroca	12	11	2	11	6	4	23
Sant Pere de Riudebitlles	1	6	-	4	2	1	7
Sant Quintí de Mediona	25	16	2	16	20	3	41
Sant Sadurní d'Anoia	40	53	3	42	33	15	93
Santa Fe del Penedès	-	1	-	1	-	-	1
Santa Margarida i els Monjos	59	35	6	34	45	9	94
Subirats	3	10	-	6	5	2	13
Torrelavit	-	-	-	-	-	-	0
Torrelles de Foix	14	6	3	8	7	2	20
Vilafranca del Penedès	389	325	56	265	308	-	629
Vilobí del Penedès	2	3	1	2	2	85	90
<b>Total Comarca</b>	<b>659</b>	<b>565</b>	<b>88</b>	<b>472</b>	<b>518</b>	<b>146</b>	<b>1.224</b>

## GARRAF

MUNICIPI	Homes	Dones	< 25 anys	25-39 anys	40-54 anys	> 54 anys	Total
Canyelles	6	8	2	4	5	3	14
Cubelles	46	48	9	37	35	13	94
Olivella	14	14	-	6	9	13	28
Sant Pere de Ribes	126	144	17	96	114	43	270
Sitges	95	100	3	83	82	27	195
Vilanova i la Geltrú	395	362	38	272	325	122	757
<b>Total Comarca</b>	<b>682</b>	<b>676</b>	<b>69</b>	<b>498</b>	<b>570</b>	<b>221</b>	<b>1.358</b>



## ALT PENEDEÈS

MUNICIPIS	Sense estudis	Estudis primaris incomplets	Estudis primaris complets	Programes formació professional - Estudis secundaris	Educació general - Estudis secundaris	Tècnics-professionals superiors - Estudis post-sedundaris	Universitaris 1r. cicle - Estudis post-sedundaris	Universitari 2n. i 3r. cicle - Estudis post-sedundaris	Altres post-sedundaris	Total
Avinyonet del Penedès	-	2	8	-	3	-	-	-	-	13
Les Cabanyes	-	-	-	-	3	-	-	-	-	3
Castellet i la Gornal	1	2	1	-	5	-	-	2	-	11
Castellví de la Marca	-	2	1	-	5	-	-	-	-	8
Font-rubí	2	2	4	-	9	-	-	-	-	17
Gelida	11	17	13	-	29	1	1	-	-	72
La Granada	-	4	3	-	11	-	-	-	-	18
Mediona	-	2	3	1	4	-	-	1	-	11
Olèrdola	-	5	2	-	7	-	-	1	-	15
Olesa de Bonesvalls	1	-	1	-	2	-	-	-	-	4
Pacs del Penedès	-	1	-	-	1	-	1	-	-	3
El Pla del Penedès	-	2	6	-	7	-	-	-	-	15
Pontons	-	1	3	-	5	-	-	-	-	9
Puigdàlber	-	-	-	-	-	-	-	1	-	1
Sant Cugat Sesgarrigues	-	-	-	-	1	-	-	-	-	1
Sant Llorenç d'Hortons	2	3	1	-	6	-	-	-	-	12
Sant Martí Sarroca	-	4	5	1	12	-	-	1	-	23
Sant Pere de Riudebitlles	-	4	2	-	1	-	-	-	-	7
Sant Quintí de Mediona	1	12	9	-	19	-	-	-	-	41
Sant Sadurní d'Anoia	1	15	22	1	48	2	-	4	-	93
Santa Fe del Penedès	-	-	-	-	1	-	-	-	-	1
Santa Margarida i els Monjos	1	19	23	1	49	1	-	-	-	94
Subirats	-	4	1	-	7	1	-	-	-	13
Torrelavit	-	-	-	-	-	-	-	-	-	0
Torrelles de Foix	-	3	5	-	11	1	-	-	-	20
Vilafranca del Penedès	19	143	180	10	343	4	4	11	-	714
Vilobí del Penedès	2	-	-	-	3	-	-	-	-	5
<b>Total Comarca</b>	<b>41</b>	<b>247</b>	<b>293</b>	<b>14</b>	<b>592</b>	<b>10</b>	<b>6</b>	<b>21</b>	<b>-</b>	<b>1.224</b>

## GARRAF

MUNICIPIS	Sense estudis	Estudis primaris incomplets	Estudis primaris complets	Programes formació professional - Estudis secundaris	Educació general - Estudis secundaris	Tècnics-professionals superiors - Estudis post-sedundaris	Universitaris 1r. cicle - Estudis post-sedundaris	Universitari 2n. i 3r. cicle - Estudis post-sedundaris	Altres post-sedundaris	Total
Canyelles	-	1	2	-	10	-	-	1	-	14
Cubelles	2	17	19	4	48	-	-	4	-	94
Olivella	-	2	2	1	19	1	1	2	-	28
Sant Pere de Ribes	13	47	53	4	142	1	4	6	-	270
Sitges	-	15	21	4	132	3	5	15	-	195
Vilanova i la Geltrú	29	159	138	14	389	6	3	19	-	757
<b>Total Comarca</b>	<b>44</b>	<b>241</b>	<b>235</b>	<b>27</b>	<b>740</b>	<b>11</b>	<b>13</b>	<b>47</b>	<b>-</b>	<b>1.358</b>



**SOC** / Servei d'Ocupació  
de Catalunya



**SERVEI D'INICIATIVES ECONÒMIQUES. MANCOMUNITAT PENEDÈS-GARRAF**

**Vilanova i la Geltrú**

Av. Cubelles, 88, baixos  
08800 Vilanova i la Geltrú  
Tel. 93 814 01 89  
E-mail: sievilanova@mancomunitat.cat

**Vilafranca del Penedès**

Pl. l'Àgora, 1  
08720 Vilafranca del Penedès  
Tel. 93 817 24 23  
E-mail: sievilafranca@mancomunitat.cat